

Godet Multifonction Polyvalent à Doigts plats



Gamme	GH 800 P & GH 900 P
Application	Reprise de tous matériaux d'une compacité moyenne densité 1.2 maximum
Références	15 modèles de 0.60 à 1.70 m ³ largeur 1230 à 2480 mm

Devis sur simple appel au 02.40.98.10.98

Le calcul de la densité admissible par l'ensemble machine + équipement doit se situer entre **0.8 et 1.2**



Options

Contre lame boulonnée



Montage déconseillé pour les cinématiques Z



Rehausse de joues démontables

Renfort rond 45 mm

Bras de mâchoire Double sans soudure à l'articulation

Casquette


Tôle épaisseur 10 mm

Lame dureté 400 HB


Interdiction : reprise de branchage, papier et autres produits compactés terre, gravier...

Prix Compétitifs en vue des options livrées

La capacité nominale est calculée mâchoire fermée, le volume augmente de 30 % environ mâchoire ouverte au 1/3
Abaque de volume disponible sur demande



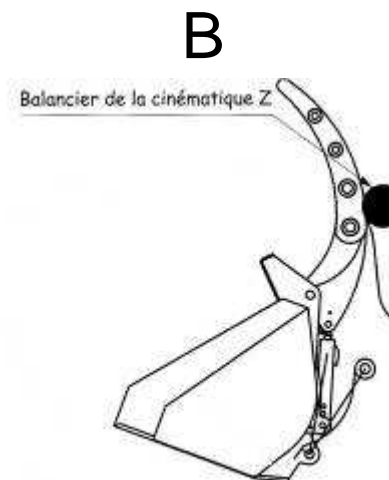
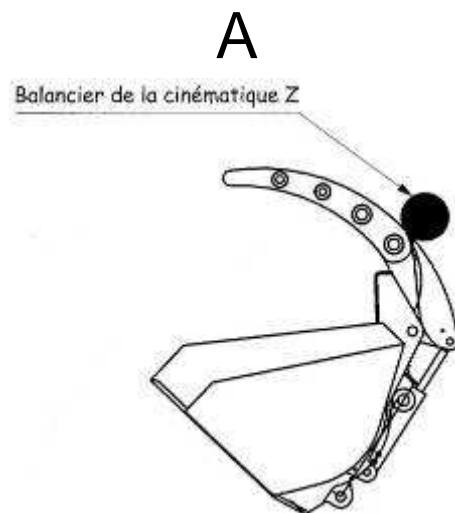
Godet Multifonction Polyvalent à Doigts plats



Modèle	A	B	Ouverture Maxi Mâchoire relevée*
GH 800	760	835	1640
GH 900	900	945	1810

* L'ouverture peut varier suivant le modèle de machine à équiper

Montage
déconseillé pour
les cinématiques
Z



Le montage d'un équipement avec une mâchoire hydraulique sur une cinématique Z peut avoir pour conséquence de limiter l'ouverture du grappin (REP A) ou (et) de diminuer considérablement le cavage du godet (REP B).

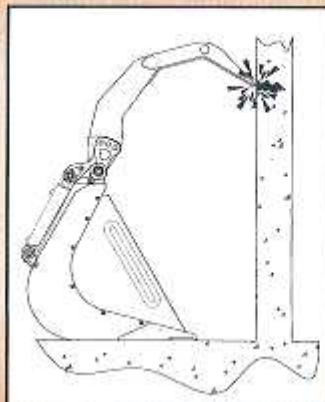


ARGUMENTAIRE COMMERCIAL : MÂCHOIRE A OUVERTURE TOTALE

Ancien Modèle !

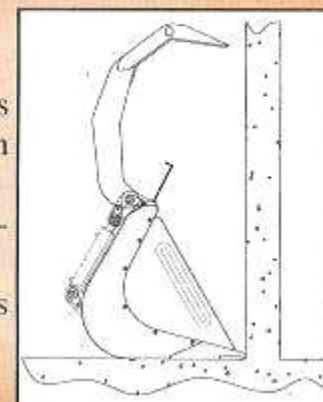
L'ouverture de la mâchoire au 1^{er} cran limitait et empêchait le chargement contre un mur.

Pour supprimer ce phénomène, il fallait augmenter l'ouverture du grappin avec les crans du pélican mais cela diminuait d'autant la fermeture !



NOUVEAU MODÈLE !

- L'ouverture TOTALE de la mâchoire (sans réglage pélican) autorise le travail contre un mur sans diminuer pour autant la fermeture.
- Bras du grappin monobloc sans raccords de soudure
- Doigts latéraux sur le grappin (sur modèles avec doigts forgés uniquement !)
- Casquette sur le godet



L' **Ouverture Totale** est uniquement proposée sur les télescopiques.
Pour les autres machines Tracto, Chargeuse etc, l'ouverture totale sera ou non réalisable en vue des contraintes de chaque cinématique.