


Godet à Déversement Intégral 1 vérin



| | |
|-------------|---|
| Gamme | GDI.1V |
| Application | Reprise de tous matériaux fluides densité 1.2 maximum |
| Références | 20 modèles de 1200 à 6000 litres largeur 2300 à 3000 mm |

Devis sur simple appel au 02.40.98.10.98




Le calcul de la densité admissible par l'ensemble machine + équipement doit se situer entre **0.8 et 1.2** 

Options

Contre lame boulonnée



Mâchoire Polyvalente
Code Tarif: 0617




Mâchoire SDV
Code Tarif: 0616



Tôle 8 à 10 mm suivant les modèles

Patins d'usure et Renforts sous le godet

Caisson central limité



Lame 500 HB

Support 1 vérin, structure renforcée avec bagues d'usure aux articulations

Avant la fabrication, il vous sera transmis: 1 plan avec les principales dimensions du godet, la capacité selon les normes SAE et CECE, la hauteur de déversement ainsi que les angles de cavage et de basculement