


Pose Bordure Hydraulique



| | |
|-------------|--------------------------|
| Gamme | PBHY |
| Application | Manutention de bordure |
| Référence | 1 modèle capacité 250 kg |

Devis sur simple appel au 02.40.98.10.98

Respectez la capacité
de l'ensemble
machine + équipement 

Tous les mouvements sont
hydrauliques (sécurité de
fonctionnement sur un
terrain en pente)

Pilotage de l'ensemble
avec la Pince

Branchement direct sur la voie
D.E hydraulique de la machine
(Prévoir une alimentation 12V)





Béquilles de stationnement

Tablier + fourches capacité 3T

- Charge maxi sur la pince :250 kg
- Pince prévue pour bordure lg 990mm
- Pose de 2 bordures sans avancer

Fourche de manutention
homologuée réglable latéralement



- Prévoir une alimentation 12V avec fusible 20A
- Prévoir une alimentation hydraulique D.E avec verrouillage en position travail
- Débit mini 60L/minute – maxi 170L/minute
- Pression mini 100 bar – maxi 250 bar

Pose Bordure Hydraulique

