





Respectez la capacité de l'ensemble machine + équipement 


**Options**


Doigts ronds 30mm, Lg 200 mm sur le grappin  
Code Tarif: .0399




Nombre de botte	PBH 160 ST	PBH 160 BH
Botte Rect. 0.70 x 1.20	3	4
Botte Carré 1.20 x 1.20 m	2	3

**Pince à Bottes rectangulaires avec Mâchoire hydraulique**

	
Gamme	<b>PBH</b>
Application	Manutention de bottes rectangulaires
Références	2 modèles de 1500 kg à 2000 kg largeur 2100 mm
<i>Devis sur simple appel au 02.40.98.10.98</i>	





Technique

## Pince à Botte Rectangulaire - avec Mâchoire Hydraulique -

