





Le calcul de la densité admissible par l'ensemble machine + équipement doit se situer entre **0.8 et 1.2** 

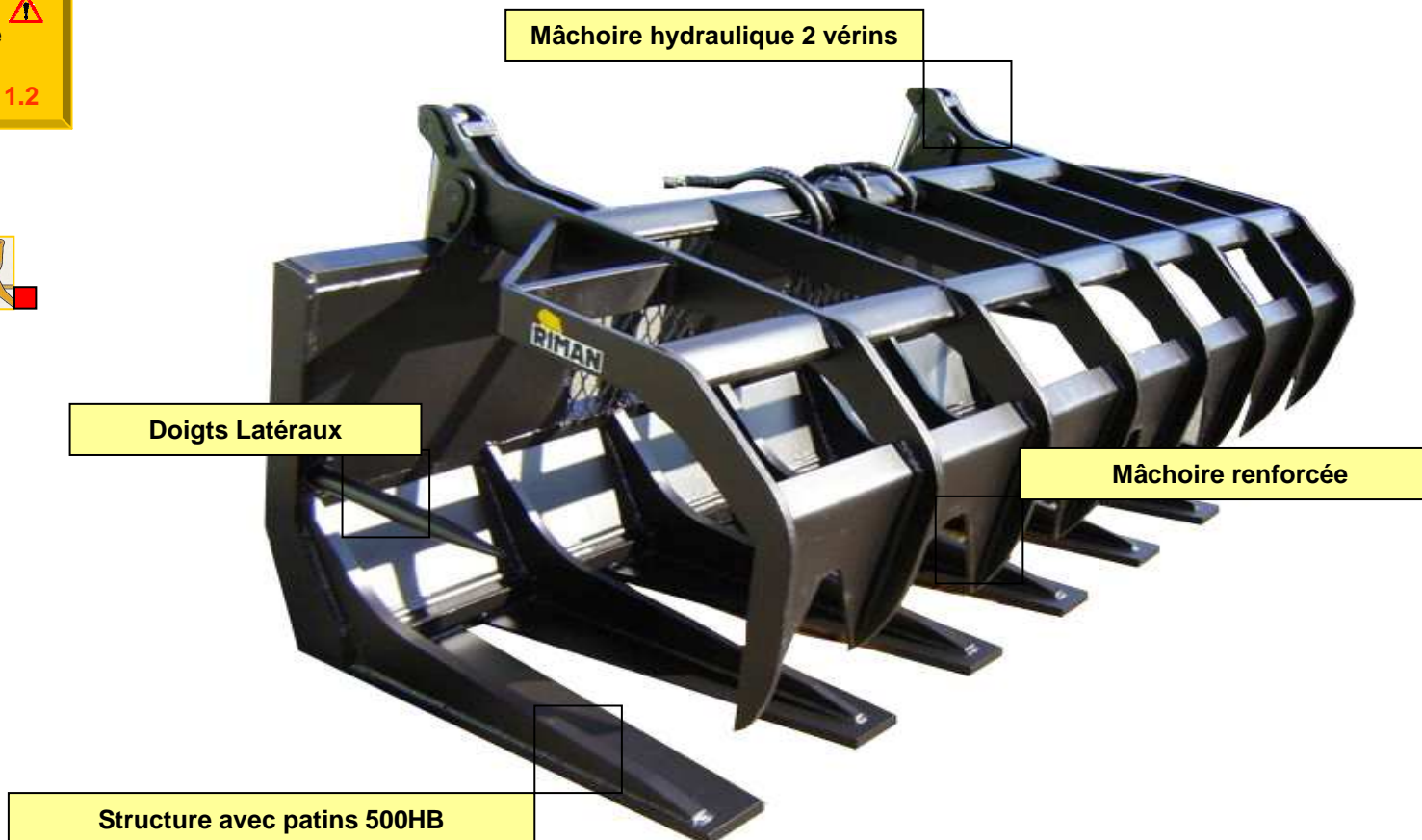
Montage déconseillé pour les cinématiques Z 

Fourche Hydraulique Spéciale Déchets



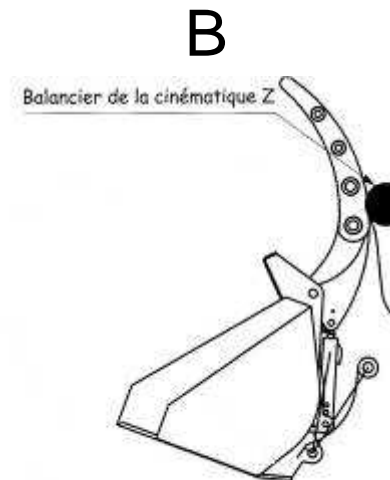
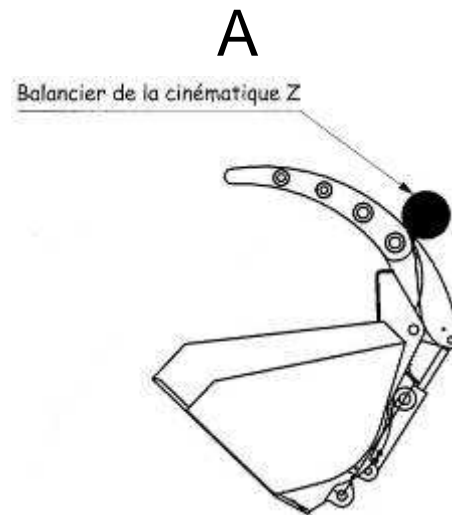
Gamme	FG
Application	Reprise de tous déchets volumineux type branchage, palettes..
Références	1 modèle de 2.60 m3 largeur 2300 mm

Devis sur simple appel au 02.40.98.10.98



La capacité nominale est calculée mâchoire fermée, le volume augmente de 25 % environ mâchoire semi-ouverte

Montage
déconseillé pour
les cinématiques
Z



Le montage d'un équipement avec une mâchoire hydraulique sur une cinématique Z peut avoir pour conséquence de limiter l'ouverture du grappin (REP A) ou (et) de diminuer considérablement le cavage du godet (REP B).