




Godet de Reprise et de Terrassement



Gamme	GT
Application	Reprise de tous matériaux densité 2 maximum.
Référence	28 modèles de 600 à 1700 litres largeur 1200 à 2480 mm

Devis sur simple appel au 02.40.98.10.98

Le calcul de la densité admissible par l'ensemble machine + équipement doit se situer entre **1.5 et 2** 

Options

Contre lame boulonnée

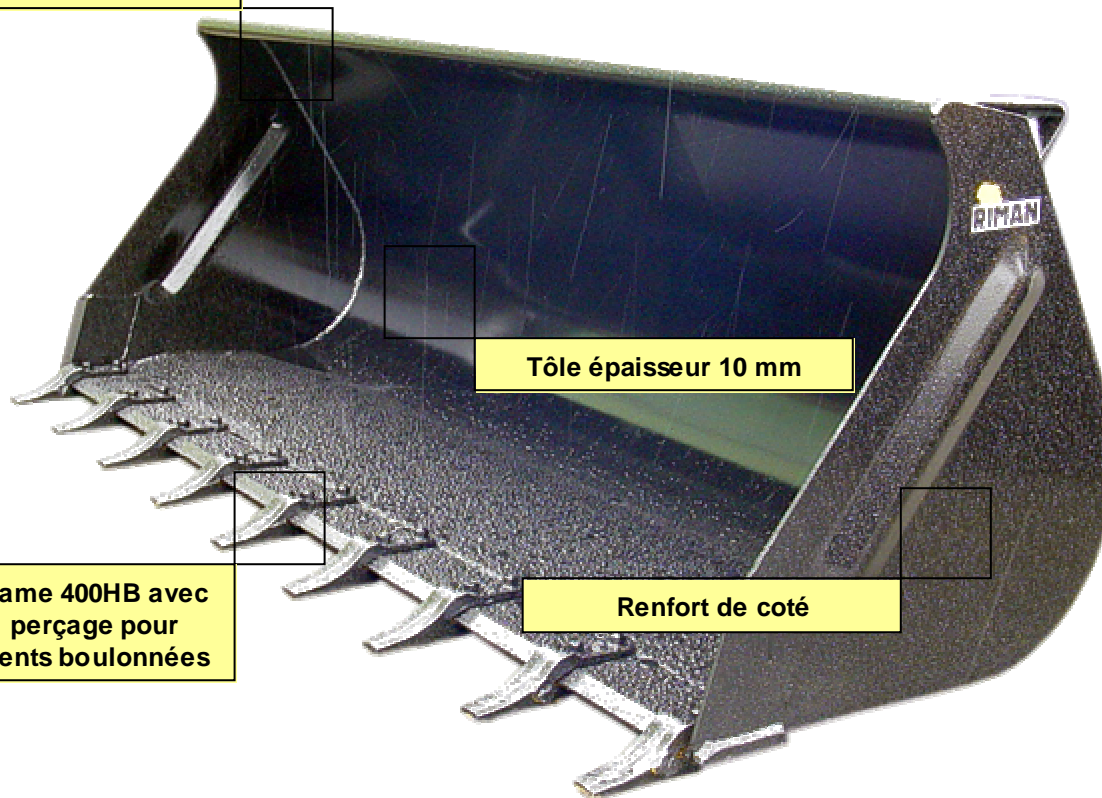



Casquette avec renfort

Tôle épaisseur 10 mm

Lame 400HB avec perçage pour dents boulonnées

Renfort de côté





Godet de Reprise & de Terrassement



Modèle	A	B
GT50 à 120	875	810
GT 140	984	1120