




Le calcul de la densité admissible par l'ensemble machine + équipement doit se situer entre **1.5 et 2** 

Options

Contre lame boulonnée

Protection
Pommes de terre
Code Tarif: 0410
(prix/M)

Mâchoire Hydraulique
Code Tarif: 0738D



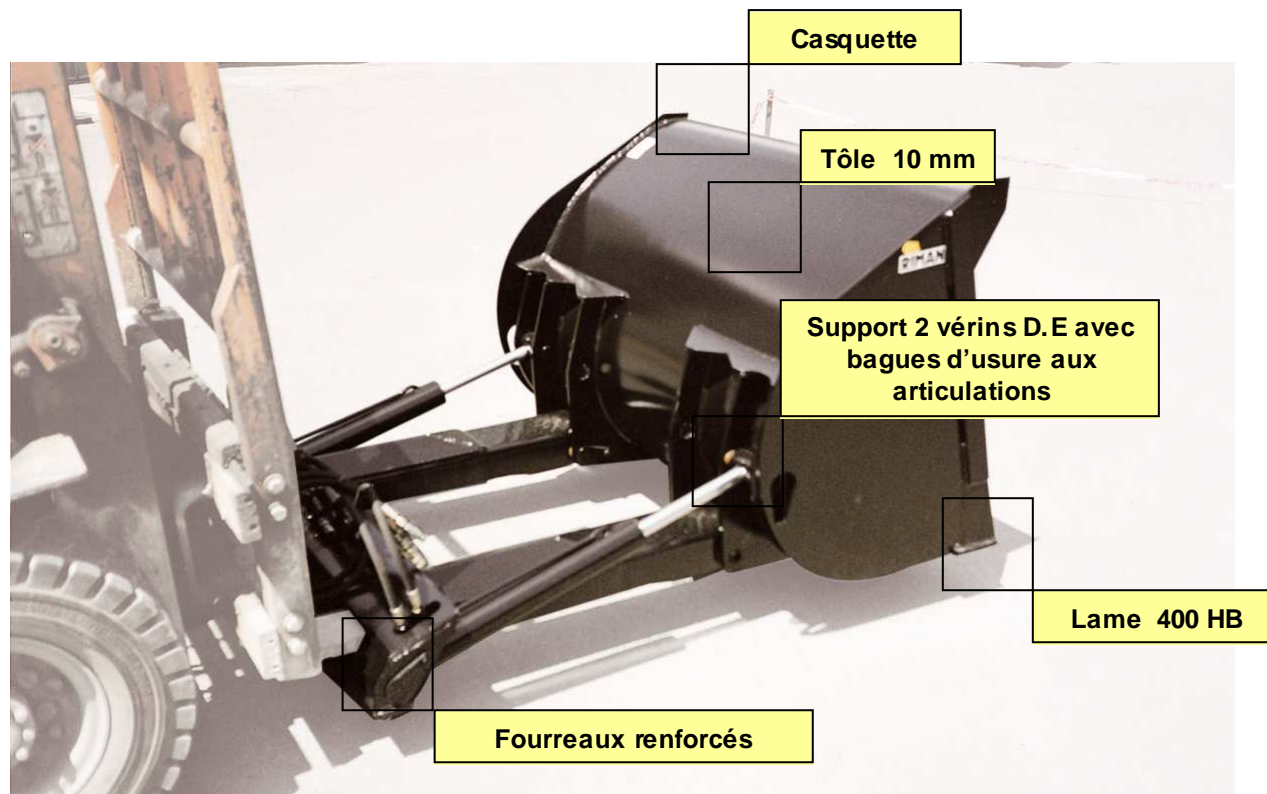
Godet à Prise Directe (Cavage et Déversement hydraulique)



Montage sur fourches

Gamme	GHD
Application	Reprise de tous matériaux fluides densité 2 maximum
Références	11 modèles de 420 à 3000L – Largeur 1100 à 3000mm

Devis sur simple appel au 02.40.98.10.98




Casquette

Tôle 10 mm

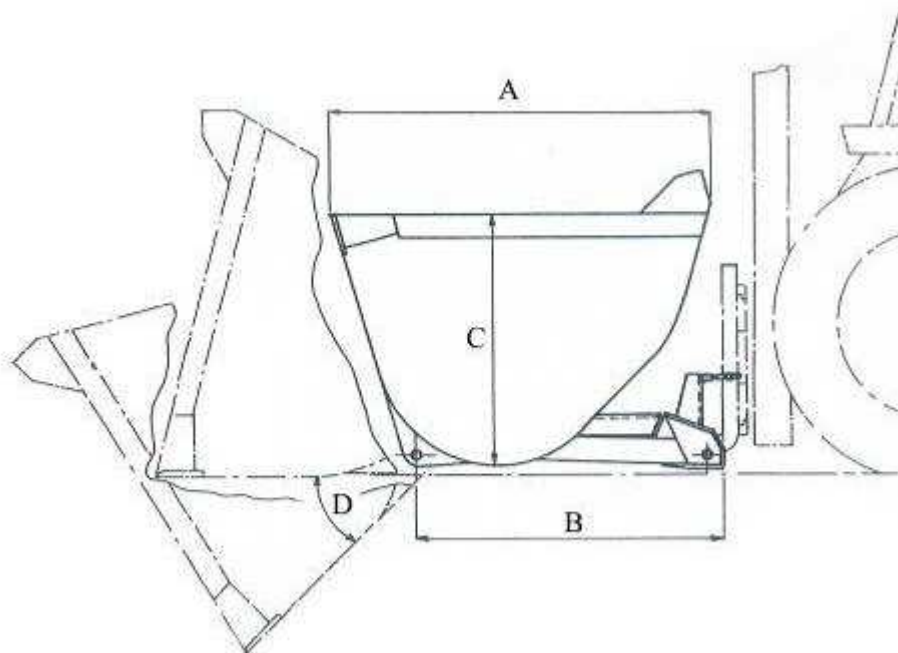
Support 2 vérins D.E avec
bagues d'usure aux
articulations

Fourreaux renforcés

Lame 400 HB



Godet à Prise Directe sur Fourches (avec cavage et déversement hydraulique)



Modèle	A	B	C	D
08	940	930	574	45°
11	1160	930	690	45°
15	1215	930	840	45°
20	1285	930	960	45°