
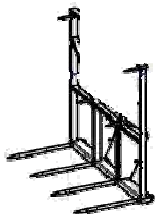
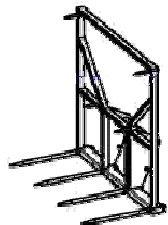


Respectez la capacité  
de l'ensemble  
machine + équipement 

**PB2R 30.4**  
(rehausses réglables)  
- Capacité 1800 kg  
- Doigts 45mm lg 900 mm  
- Largeur 1800 mm  
- Dos hauteur 1500 mm  
- Rehausses réglables 1400 mm



**PB2R 31.4** (rehausse fixe)  
- Capacité 2500 kg  
- Doigts 45mm lg 900 mm  
- Largeur 2100 mm  
- Dos hauteur 2100 mm



## Fourche à Bottes de paille



Gamme	<b>PBR PB2R</b>
Application	Manutention de bottes rondes ou rectangulaires
Références	12 modèles de 500 à 1000 kg largeur 1200 à 2800 mm

*Devis sur simple appel au 02.40.98.10.98*

**modèle PB2R**



**Doigts forgés 45 mm LG 900 mm**


PBR

- 12 modèles de 500 à 1000kg
- Largeur 1200 à 2800 mm
- Option rehausse 1300 mm (réglable)



**Bâti renforcé**

**modèle PBR**



**Doigts forgés 35 ou 45 mm  
(svt modèles) LG 900 mm**